


## Aufstellen und starten der Jukebox.

1. Die Jukebox sollte auf einen stabil und feststehenden Beistelltisch platziert werden. Eine Luftzirkulation muss nach unten hin gewährleistet sein.
2. Die Lautsprecher flanschen Sie auf die Stative. Vorher müssen die Stative arretiert und die Feststellschrauben handfest angezogen werden.
3. Verkabeln der Lautsprecher (siehe unter Download, Anschluss der Jukebox). Jeder Lautsprecher benötigt eine 230Volt Stromversorgung, um ein Massebrummen zu vermeiden bitte alle Geräte auf dem gleichen Netz wie die Jukebox anschließen.
4. Vermeiden Sie Stolperfallen durch Kabel. Es liegen zwei Sicherheitsmatten in der Stativtasche, bitte legen Sie diese über die Kabel.

Die Jukebox ist vollständig ohne Maus und Tastatur bedienbar, man steuert hier alle Programmfunktionen mit einem Fingertipp auf den Touchscreen.

## Starten der Jukebox (Partybetrieb).




1. Zum Start, betätigen Sie den mechanischen Taster (drücken).
2. Loggen Sie sich mit dem Benutzernamen: **GAST** ein. Sie benötigen kein Passwort, bestätigen Sie mit OK. Die Jukebox fährt automatisch hoch, und startet im Partybetrieb (siehe unter Download, Partybetrieb der Jukebox).

## Starten der Jukebox (beschränkte Zugriffsrechte). Nicht zu empfehlen für den Partybetrieb


1. Zum Start, betätigen Sie den mechanischen Taster (drücken).
2. Loggen Sie sich mit dem Benutzernamen: **CHEF** ein. Sie benötigen ein Passwort XXXX, welches ich Ihnen bei der Abholung genannt habe. Die Jukebox fährt automatisch hoch, und startet in der Münzansicht (Partybetrieb). Sie können die Ansicht mit dem versteckten Button ohne Passwortabfrage verlassen.

Die Jukebox fängt nach dem Bootvorgang sofort mit dem Abspielen der Musik an. Die Musikwiedergabe erfolgt ohne eine Pause zwischen den einzelnen Musikstücken. Es wird von einem in den anderen Musiktitel geblendet.



Mit einem Tipp auf das Fragezeichen erhalten Sie jederzeit eine Erklärung zu jedem weiteren Bedienelement der Jukebox.

## Lautstärke und Klangveränderung der Jukebox.



1. Die Lautstärke der Musik wird durch den ersten Regler verändert.
2. Der Bass der Musik wird durch den zweiten Regler verändert.
3. Die Höhen der Musik werden durch den dritten Regler verändert.